



# Beispielauswertung

## Thema: Hamburg

### Dummy-Daten

---

#### Kontakt:

GESS Gesellschaft für Software in der Sozialforschung mbH

Waterloohain 6-8  
22769 Hamburg  
040 - 853 753 0

[www.gessgroup.de](http://www.gessgroup.de)

# Inhaltsverzeichnis

Besuch in Hamburg: Weiterempfehlung	1
Hamburger Bezirke - Demografie	2
Bewertung des Wohnumfeldes	3

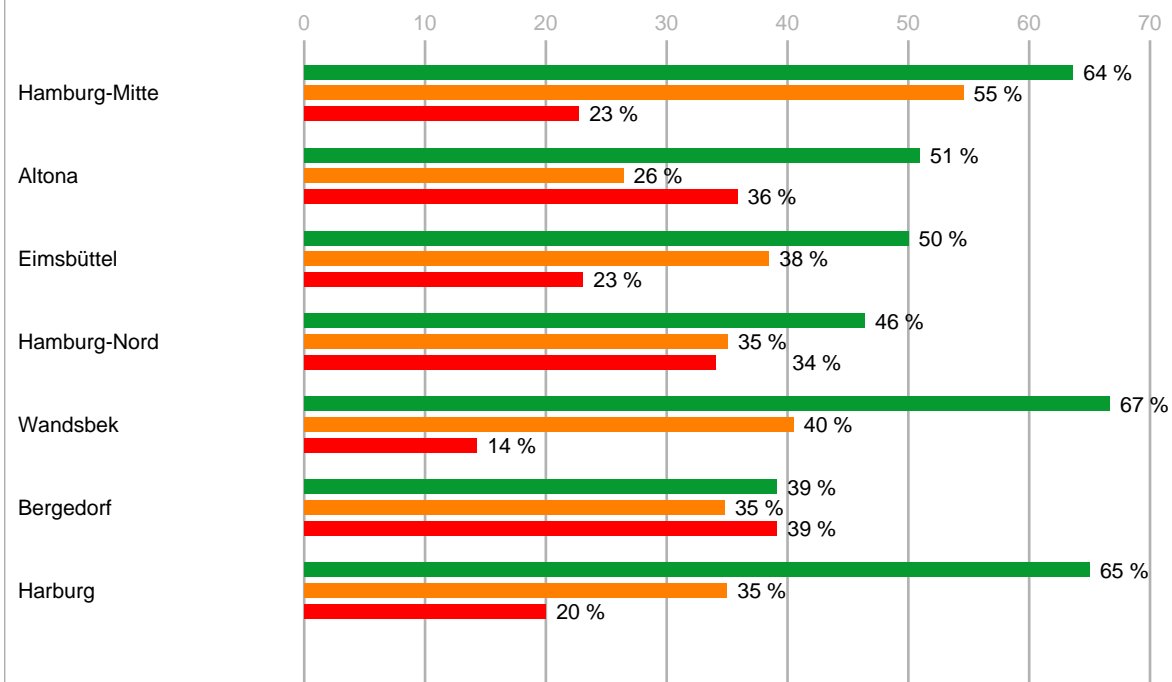
## Beispielauswertung

In welchem Bezirk von Hamburg leben Sie?

	Total	Bezirk						
		Hamburg-Mitte	Altona	Eimsbüttel	Hamburg-Nord	Wandsbek	Bergedorf	Harburg
Total	630	44	106	104	194	84	46	40
<b>Empfehlung</b>								
Ja	334	64 %	51 %	50 %	46 %	67 %	39 %	65 %
Vielleicht	224	55 %	26 %	38 %	35 %	40 %	35 %	35 %
Nein	178	23 %	36 %	23 %	34 %	14 %	39 %	20 %

### Besuch in Hamburg: Weiterempfehlung

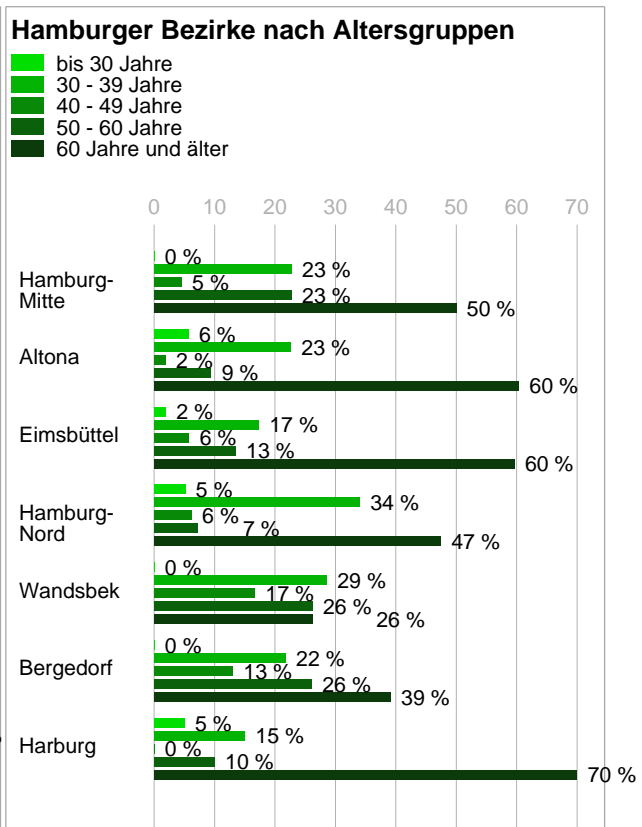
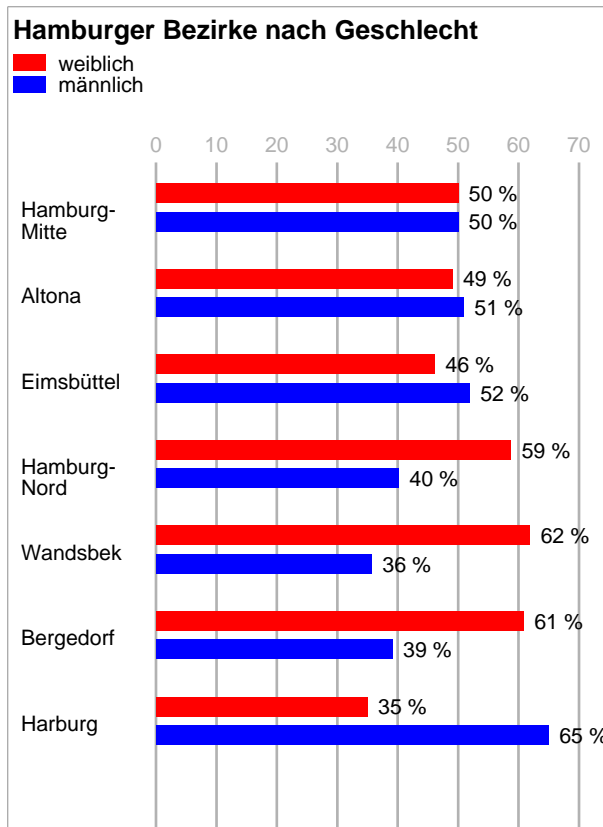
■ Ja  
■ Vielleicht  
■ Nein



**Beispielauswertung**

**In welchem Bezirk von Hamburg leben Sie?**

	Total	Bezirk						
		Hamburg-Mitte	Altona	Eimsbüttel	Hamburg-Nord	Wandsbek	Bergedorf	Harburg
Total	626	44	106	104	194	84	46	40
<b>Geschlecht</b>								
weiblich	334	50 %	49 %	46 %	59 %	62 %	61 %	35 %
männlich	286	50 %	51 %	52 %	40 %	36 %	39 %	65 %
<b>Altersgruppe</b>								
bis 30 Jahre	20	-	6 %	2 %	5 %	-	-	5 %
30 - 39 Jahre	158	23 %	23 %	17 %	34 %	29 %	22 %	15 %
40 - 49 Jahre	42	5 %	2 %	6 %	6 %	17 %	13 %	-
50 - 60 Jahre	86	23 %	9 %	13 %	7 %	26 %	26 %	10 %
60 Jahre und älter	316	50 %	60 %	60 %	47 %	26 %	39 %	70 %



## Beispielauswertung

Wie bewerten Sie die folgenden Merkmale Ihres Wohnumfeldes?

Bezirk	Total	Kulturelle und Freizeitangebote				Mittelwert
		1 - sehr gut	2	3	4 - sehr schlecht	
Hamburg-Mitte	44	45%	36%	18%	-	1.7
Altona	106	49%	40%	11%	-	1.6
Eimsbüttel	104	62%	31%	4%	-	1.4
Hamburg-Nord	194	58%	31%	8%	2%	1.5
Wandsbek	84	48%	36%	14%	-	1.7
Bergedorf	46	26%	52%	22%	-	2.0
Harburg	40	70%	30%	-	-	1.3

